

Paro Registrado.

Agosto 2023

FICHA TERRITORIAL: **Comarca Campo de Daroca**

Unidad: nº personas

Fuente: Instituto Aragonés de Empleo

Por grupo de edad y sexo

	Total	Hombres	Mujeres
16-19	1	1	0
20-24	6	3	3
25-29	13	6	7
30-34	11	4	7
35-39	10	5	5
40-44	11	2	9
45-49	13	5	8
50-54	12	7	5
55-59	17	9	8
60-64	20	7	13
Total	114	49	65

Por sector de actividad económica y sexo

CNAE-2009	Total	Hombres	Mujeres
Agricultura, ganadería y pesca	12	7	5
Industria y energía	12	4	8
Construcción	5	4	1
Servicios	77	31	46
Sin empleo anterior	8	3	5
Total	114	49	65

Por sección de actividad económica y sexo

CNAE-2009	Total	Hombres	Mujeres
Agricultura, ganadería, silvicultura y pesca	12	7	5
Industria manufacturera	12	4	8
Construcción	5	4	1
Comercio al por mayor y al por menor; reparación de vehículos de motor y motocicletas	9	4	5
Transporte y almacenamiento	5	3	2
Hostelería	12	3	9
Actividades financieras y de seguros	1	1	0
Actividades profesionales, científicas y técnicas	1	0	1
Actividades administrativas y servicios auxiliares	15	5	10
Administración Pública y defensa; Seguridad Social obligatoria	19	9	10
Educación	2	1	1
Actividades sanitarias y de servicios sociales	9	3	6
Actividades artísticas, recreativas y de entretenimiento	3	2	1
Actividades de los hogares como empleadores de personal doméstico; actividades de los hogares como productores de bienes y servicios para uso propio	1	0	1
Sin clasificar	8	3	5
Total	114	49	65

La actividad económica indica aquella en la que el parado realizó su último trabajo, según la Clasificación Nacional de Actividades Económicas de 2009 (CNAE-2009)

Paro Registrado.

Agosto 2023

FICHA TERRITORIAL: **Comarca Campo de Daroca**

Unidad: nº personas

Fuente: Instituto Aragonés de Empleo

Por nivel de formación y sexo

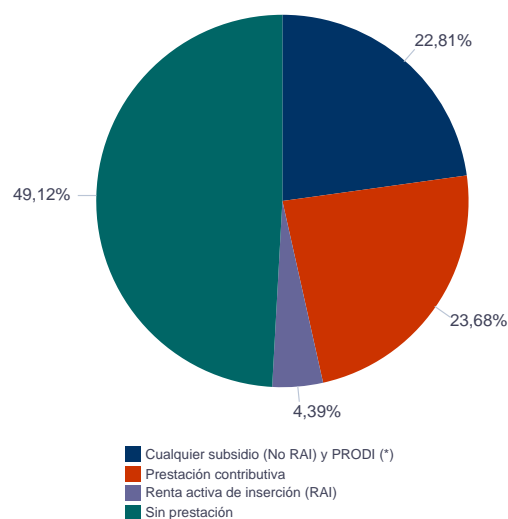
		Total	Hombres	Mujeres
Educación primaria	Educación Primaria o inferior	42	17	25
		42	17	25
Primera etapa de educación secundaria	Primera etapa de educación secundaria	52	21	31
		52	21	31
Segunda etapa de educación secundaria	Bachillerato	4	3	1
	Enseñanza media de formación profesional	6	3	3
		10	6	4
Enseñanza superior	Enseñanza superior de formación profesional	3	1	2
	Enseñanza superior universitaria	7	4	3
		10	5	5
Total		114	49	65

NOTA: La tabla de nivel de formación se basa en la Clasificación Nacional de Educación 2000 (INE). Se ha seleccionado el nivel educativo más alto adquirido por el demandante parado.

Por tipo de prestación y sexo

	Total	Hombres	Mujeres
Sin prestación	56	17	39
Prestación contributiva	27	16	11
Cualquier subsidio (No RAI) y PRODI (*)	26	13	13
Renta activa de inserción (RAI)	5	3	2
Total	114	49	65

(*) PRODI= Programa temporal de protección por desempleo e inserción, RAI = Renta activa de inserción.



Paro Registrado.

Agosto 2023

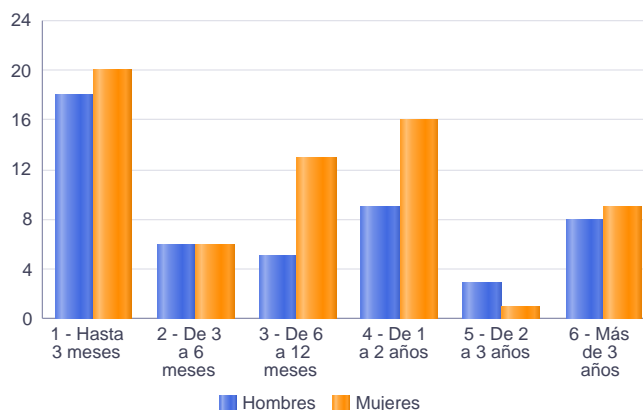
FICHA TERRITORIAL: **Comarca Campo de Daroca**

Unidad: nº personas

Fuente: Instituto Aragonés de Empleo

Por tiempo en situación laboral como desempleado y sexo

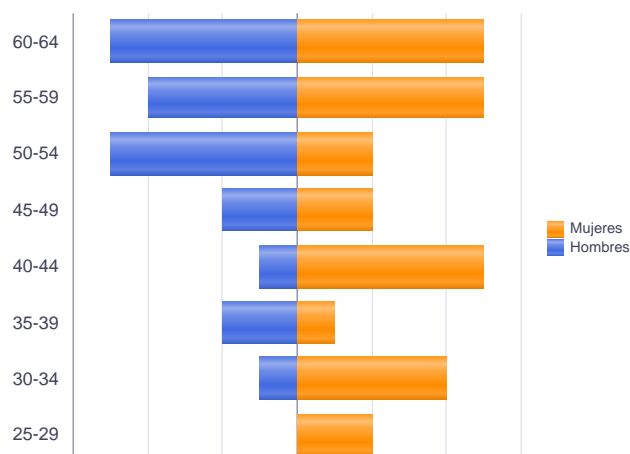
		Total	Hombres	Mujeres
Corta Duración	Hasta 3 meses	38	18	20
	De 3 a 6 meses	12	6	6
	De 6 a 12 meses	18	5	13
		68	29	39
Larga Duración	De 1 a 2 años	25	9	16
	De 2 a 3 años	4	3	1
	Más de 3 años	17	8	9
		46	20	26
Total		114	49	65



Parados de larga duración* por grupo de edad y sexo

	Total	Hombres	Mujeres
25-29	2	0	2
30-34	5	1	4
35-39	3	2	1
40-44	6	1	5
45-49	4	2	2
50-54	7	5	2
55-59	9	4	5
60-64	10	5	5
Total	46	20	26

* Más de 12 meses como desempleado



Paro Registrado.

Agosto 2023

FICHA TERRITORIAL: **Comarca Campo de Daroca**

Unidad: nº personas

Fuente: Instituto Aragonés de Empleo

Por sector de actividad económica, nacionalidad y sexo

	Españoles			Extranjeros comunitarios (UE-27)			Extranjeros no comunitarios		
	Total	Hombres	Mujeres	Total	Hombres	Mujeres	Total	Hombres	Mujeres
Agricultura, ganadería y pesca	4	2	2	8	5	3	0	0	0
Construcción	3	2	1	2	2	0	0	0	0
Industria y energía	6	1	5	6	3	3	0	0	0
Servicios	59	25	34	8	5	3	10	1	9
Sin empleo anterior	4	2	2	0	0	0	4	1	3
Total	76	32	44	24	15	9	14	2	12

Ranking de ocupaciones más solicitadas por los demandantes parados, por sexo

Cod. Ocupación	Ocupación	Total	Hombres	Mujeres
92101050	Personal de limpieza o limpiadores en general	41	10	31
97001104	Peones de la industria manufacturera, en general	37	18	19
52201079	Dependientes de comercio, en general	15	1	14
95111016	Peones agrícolas, en general	14	10	4
97001056	Peones de la industria de la alimentación, bebidas y tabaco	13	7	6
96021013	Peones de la construcción de edificios	12	12	0
51201049	Camareros, en general	10	7	3
84121035	Conductores de furgonetas, hasta 3,5 t.	10	9	1
98111024	Mozos de carga y descarga, almacén y/o mercado de abastos	9	9	0
96011029	Peones de obras públicas, en general	7	6	1
95121019	Peones de horticultura, jardinería	7	4	3
71211015	Albañiles	7	7	0
93101024	Pinches de cocina	6	1	5
91001018	Empleados de hogar	6	0	6
57101013	Asistentes domiciliarios	5	0	5
95201021	Peones ganaderos, en general	5	4	1
52201231	Dependientes de panadería, pastelería y confitería	5	0	5
43091029	Empleados administrativos, en general	5	0	5
83331015	Conductores-operadores de carretillas elevadoras, en general	4	4	0
56291025	Cuidadores de minusválidos físicos, psíquicos y sensoriales	4	1	3
56111022	Auxiliares de enfermería de geriatría	4	0	4
51201027	Camareros de barra y/o dependientes de cafetería	4	2	2

NOTA: Cada demandante puede solicitar hasta 6 ocupaciones.